

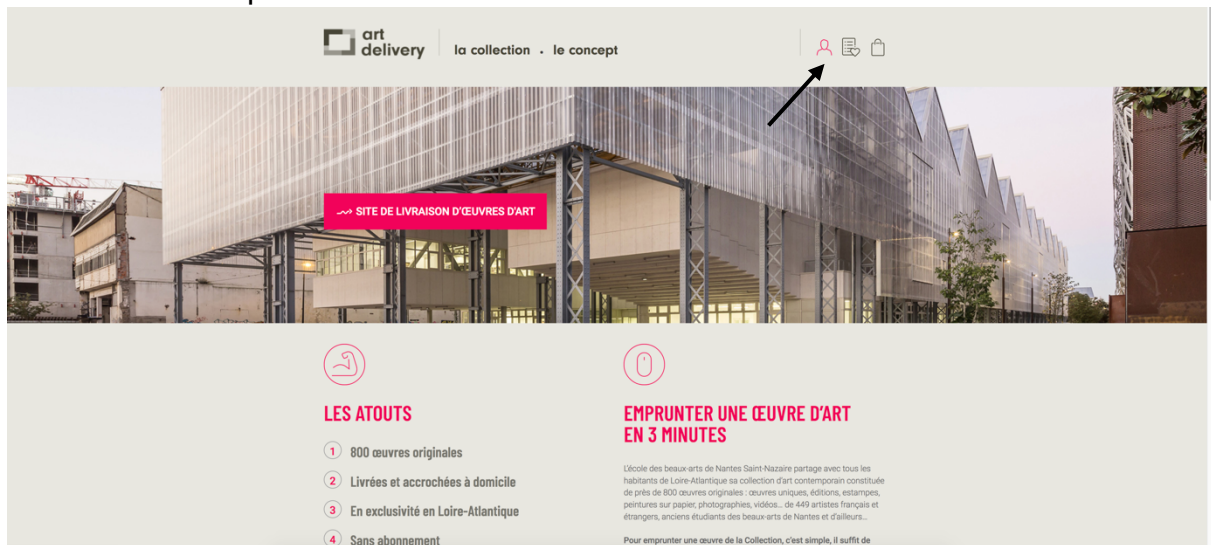


TUTO

Emprunter une exposition sur le site artdelivery.fr

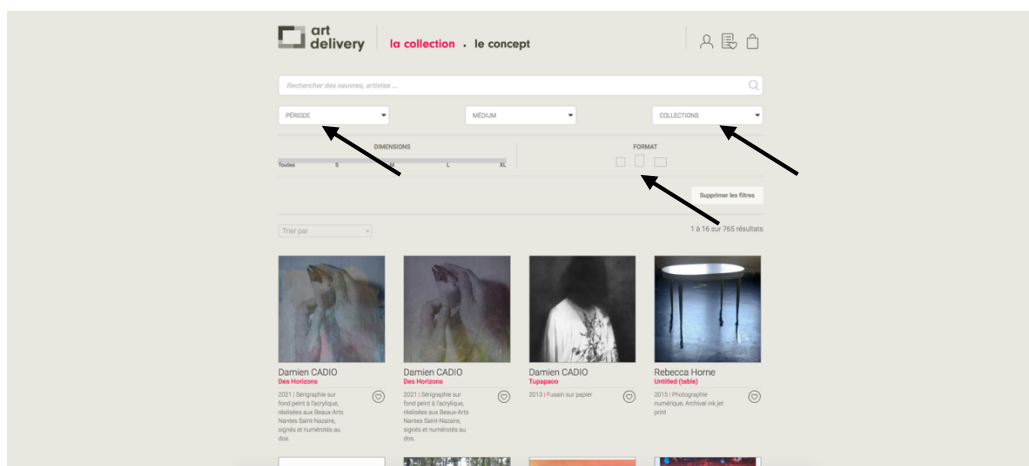
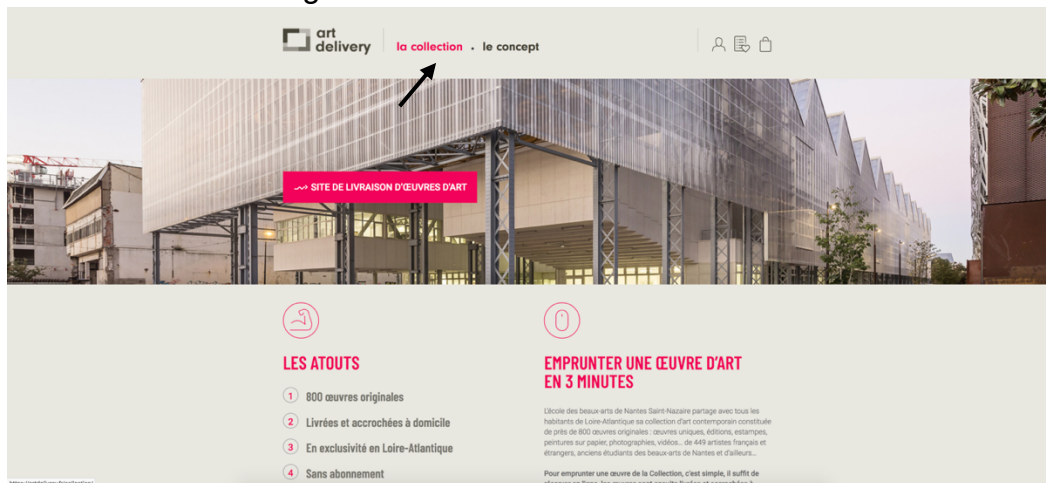
Emprunter des œuvres sur le site artdelivery.fr

1 – Créer un compte



- Indiquer le numéro de téléphone de la personne contact (qui sera présente le jour de la livraison)

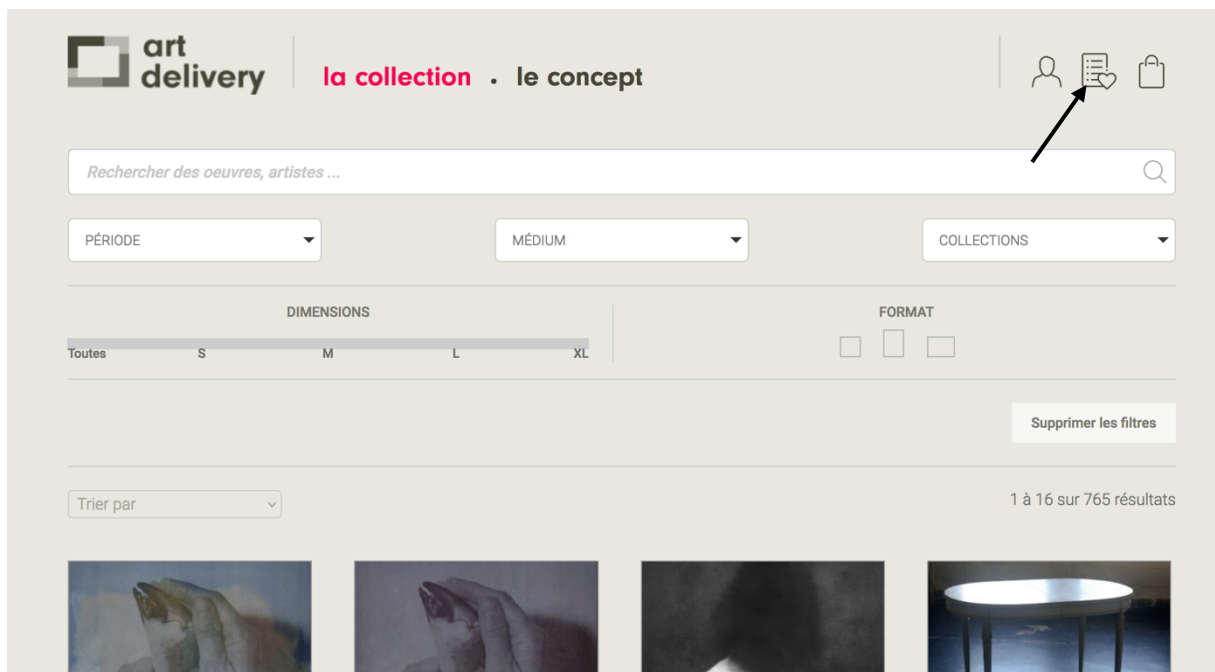
2- Parcourir le catalogue



Cliquez sur l'icône cœur pour ajouter vos œuvres préférées à la liste de vos favoris sur votre compte (si vous n'êtes pas connecté à votre compte les favoris ne s'enregistrent pas).



Pour consulter vos favoris, cliquez sur cette icône :



3- Vérifier la disponibilité des œuvres

Vérifier la disponibilité de l'œuvre du 5 mai au 3 juin sur le calendrier

Date en blanc : Disponible

Date en gris : Indisponible

Sur chaque page œuvre, il y a un petit calendrier qui correspond aux disponibilités de l'œuvre :

Mykola MUDRYK
Dehors dans le dedans
2019 | Huile sur toile | 80 x 40 cm | EAM60

fiche œuvre

Cette prédominance de l'espace et du vide est un phénomène qui m'intéresse. Cette partie du corps évoque les désaveux du fétichisme.

POINT TECHNIQUE
2 points d'accroche (vis)

RÉSERVER L'ŒUVRE **RÉSERVER**

Calendrier de disponibilité de l'oeuvre

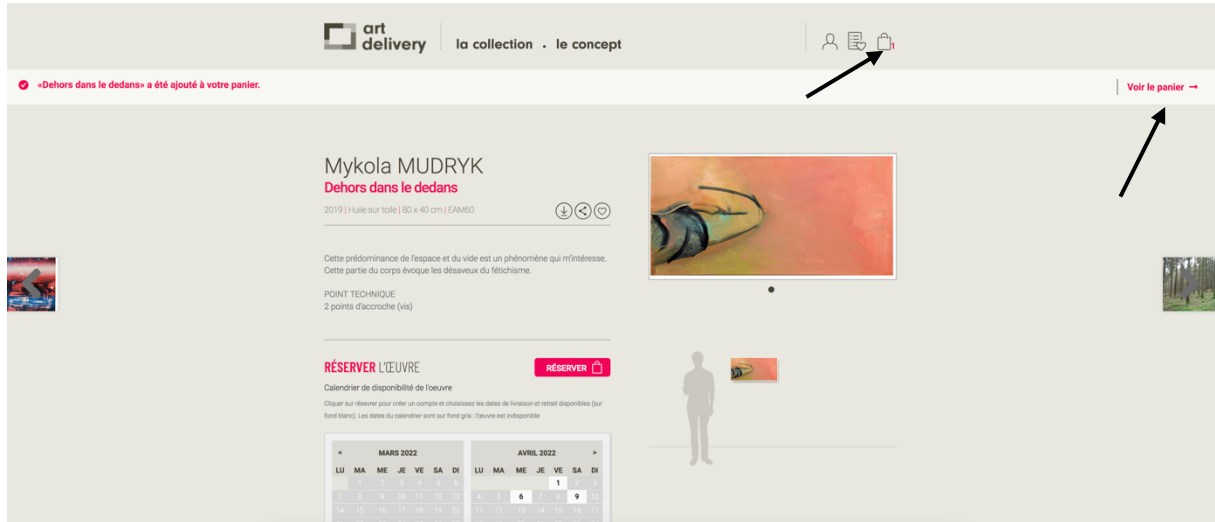
Cliquer sur réserver pour créer un compte et choisissez les dates de livraison et retrait disponibles (sur fond blanc). Les dates du calendrier sont sur fond gris : l'œuvre est indisponible

MARS 2022							AVRIL 2022						
LU	MA	ME	JE	VE	SA	DI	LU	MA	ME	JE	VE	SA	DI
	1	2	3	4	5	6					1	2	3
7	8	9	10	11	12	13	4	5	6	7	8	9	10
14	15	16	17	18	19	20	11	12	13	14	15	16	17
21	22	23	24	25	26	27	18	19	20	21	22	23	24
28	29	30	31				25	26	27	28	29	30	

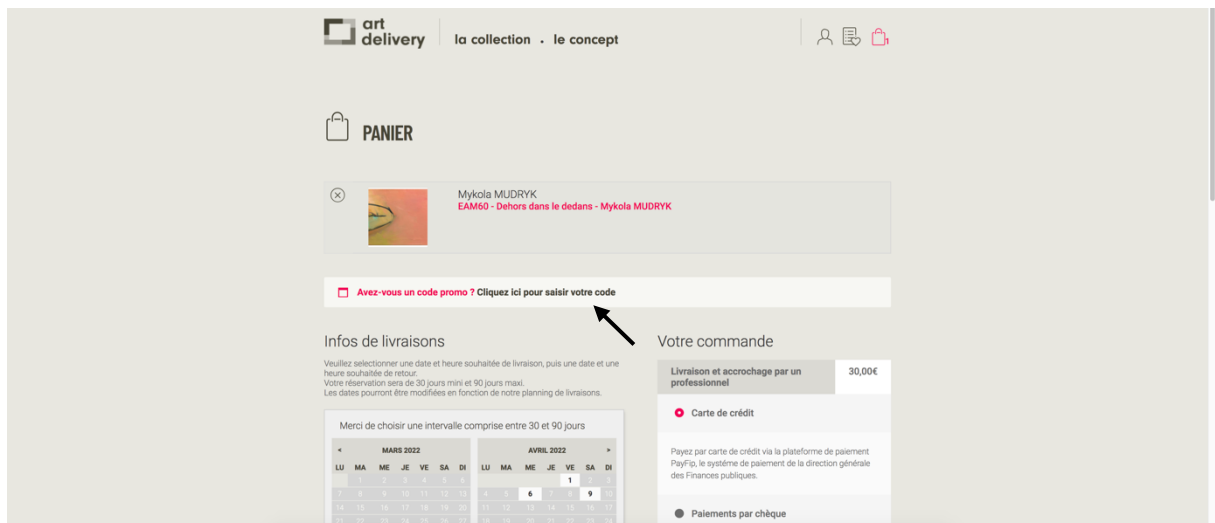
- Soyez vigilant quant aux dimensions des œuvres que vous choisissez, elles doivent correspondre à votre dispositif d'accrochage.
- Vous pouvez télécharger la fiche œuvre avec le contenu de médiation en cliquant sur la flèche

4- Réserver les œuvres

Pour réserver l'œuvre que vous souhaitez, cliquez sur **RÉSERVER**.
L'œuvre apparaît dans votre panier.



5- Entrer le **code promo** transmis par email dans votre panier pour bénéficier de la gratuité.



6- Sélectionner les dates de votre réservation. Ainsi que votre type de structure.
ATTENTION les livraisons et accrochages en collèges se font exclusivement le jeudi
Les professeurs en charge de l'exposition s'engagent à être présents lors de l'accrochage.

Infos de livraisons

Veillez sélectionner une date et heure souhaitée de livraison, puis une date et une heure souhaitée de retour.

Votre réservation sera de 30 jours mini et 90 jours maxi.

Les dates pourront être modifiées en fonction de notre planning de livraisons.

Merci de choisir une intervalle comprise entre 30 et 90 jours

MARS 2022							AVRIL 2022						
LU	MA	ME	JE	VE	SA	DI	LU	MA	ME	JE	VE	SA	DI
	1	2	3	4	5	6					1	2	3
7	8	9	10	11	12	13	4	5	6	7	8	9	10
14	15	16	17	18	19	20	11	12	13	14	15	16	17
21	22	23	24	25	26	27	18	19	20	21	22	23	24
28	29	30	31				25	26	27	28	29	30	

CLIC 1

CLIC 2

Détails de facturation

Type de structure *

Particulier

Il faut impérativement sélectionner une **plage horaire de livraison et de retour**.

7- Détails techniques : merci de spécifier sur quel type de mur se fera l'accrochage : placo, béton, brique, ...

Dans l'encart « Notes de commande » tout en bas de la page.

Notes de commande (facultatif)

Commentaires concernant votre commande, ex. : consignes de livraison.

8- Valider votre commande

Lire & cocher les conditions générales de prêt et cliquer sur **RÉSERVER**

8- Assurance

À l'issue de votre réservation, vous recevrez un document avec la valeur des œuvres à communiquer à l'assurance de l'établissement.

Pour bonne note : il n'est pas prévu de temps de médiation lors de l'accrochage.

Pour toutes questions :

Élise Hallab
Beaux-Arts Nantes Saint-Nazaire
– site de Nantes
2 allée Frida-Kahlo
CS 56340
F- 44263 Nantes cedex 02
T. + 33 2 55 58 64 96
M.+ 33 6 85 52 11 03
elise.hallab@beauxartsnantes.fr
beauxartsnantes.fr
artdelivery.fr

L'accrochage dans vos locaux

L'accrochage se fera par un professionnel dans vos locaux.

Nous n'effectuons pas d'accrochage sur grille.

Merci de nous spécifier le type de mur pour l'accrochage : placo, brique, béton, ...

En général, nous utilisons des crochets X pour les accrochages sur placo.



La brique, le béton et la pierre nécessitent l'utilisation d'une perceuse à percussion.